

empenoso / diy-holiday-lighting Public

us Low price of Christmas Lights automation 🇺🇸 / ru Новогодняя иллюминация












MIT license

2 stars 2 forks Branches Tags Activity

Star Notifications

Code Issues Pull requests Actions Projects Security Insights

1 Branch 0 Tags Go to file Go to file Code

 empenoso Update README.md	d48ce84 · 6 years ago	
 IMG_20191123_18414...	Foto	6 years ago
 IMG_20191123_18425...	Foto	6 years ago
 IMG_20191123_18432...	Foto	6 years ago
 IMG_20191123_18434...	Foto	6 years ago
 LICENSE	Initial commit	6 years ago
 README.md	Update README.md	6 years ago
 automations.yaml	Create automations.yaml	6 years ago
 ws2811_string.yaml	Create ws2811_string.yaml	6 years ago
 ws2811_strip.yaml	Create ws2811_strip.yaml	6 years ago

README MIT license

! В процессе заполнения !

Новогодняя иллюминация вместе с Home Assistant

Новый год уже скоро и пришло время создавать себе новогоднее настроение. Адресные светодиодные ленты и гирлянды подходят на мой взгляд для этой цели лучше всего. Управлять можно с помощью недорогих микроконтроллеров ESP8266.



🔗 Прошивка ESPHome для ESP8266

Использую [ESPHome Hass.io Add-On](#) для компиляции и выбрал конкретно эту прошивку из-за элементарной интеграции в Home Assistant:

[ws2811_string.yaml](#)

[ws2811_strip.yaml](#)

🔗 Фотографии





Releases

No releases published

Packages

No packages published